

What do Conley Hills students do on August 17, 2020? (The First Day of School)

1. Inicie sesión en Classlink.



<https://myapps.classlink.com/home>

2. Haga clic en la carpeta "Microsoft Office 365"



3. Haga clic en "Microsoft Teams"



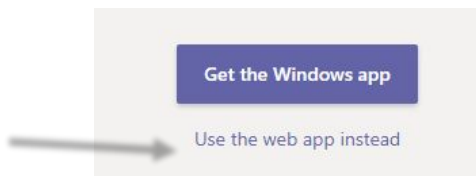
4. Inicie sesión con su correo electrónico y su contraseña:

dirección de correo electrónico: #10dígitos@fcstu.org

ejemplo: 2000062187@fcstu.org contraseña:


Cumpleaños de 8 dígitos ejemplo: 02092012

(contraseña habitual - a menos que el alumno haya cambiado la contraseña)

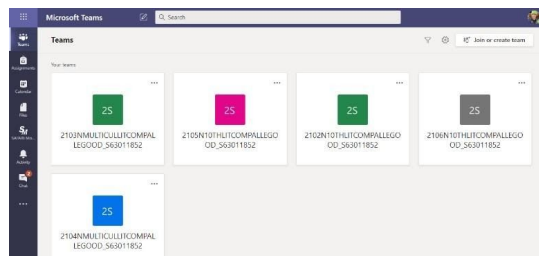


5. Seleccione "use the web app instead." (usar la aplicación web en su lugar)

6. Haga clic en "Teams" en el lado izquierdo de la p

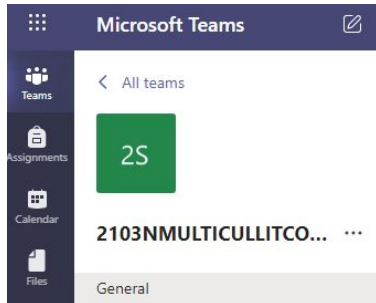


7. Haga clic en Clase del Maestro



What do Conley Hills students do on August 17, 2020? (The First Day of School)

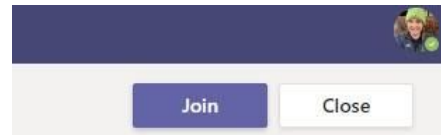
8. Luego



haga clic en "screening calendario" en el lado izquierdo de la pantalla

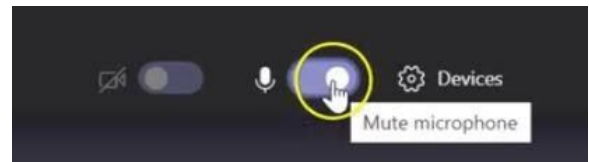


9. A continuación, querrá "join" (unirse) la reunión (esquina superior derecha).



Quando inicie sesión, asegúrese que:

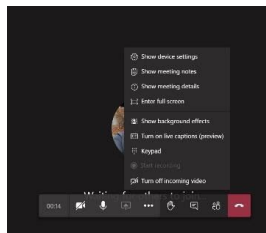
- Tu micrófono está apagado (mute) hasta que tu profesor te indique que lo prendas.




- Abre el "chat"



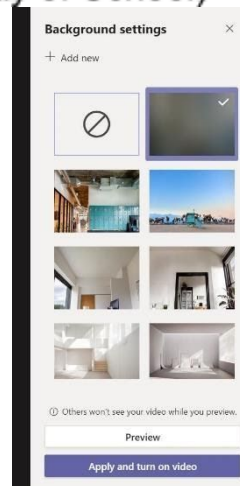
- Asegúrate de que tu cámara esté prendida.
- Debes desenfocar tu fondo.



What do Conley Hills students do on August 17, 2020? (The First Day of School)



(Seleccione los tres puntos y muestra efectos de fondo.)



*Asegúrate de que tu cámara también esté prendida.
Se espera que desenfocó el fondo (según las instrucciones anteriores) para proteger su privacidad.*